

Livello di campo elettrico a banda larga a lungo termine

Cliente: Comune di Siena, Piazza del Campo, 1 - 53100 Siena

Programma ARPAT: DGRT 162/2015

Protocollo richiesta: //

Riferimento foglio lavoro: 2015-F/AVS-BL-13

Classificazione: SI.01.09.33/48.18

DESCRIZIONE DEL SITO DI MISURA

	Comune	Siena
	Indirizzo	Via del Vecchietta n. 76
	Posizione	Sala secondo piano
	Sorgenti	TIM 3C ALBERINO VODAFONE SI2568 RAVACCIANO M. WIND SI003 RAVACCIANO
	Periodo di rilevamento	dalle ore 13:00 del 29/05/2015 alle ore 11:00 del 11/06/2015
	Note	Punto di misura 13A del RP n° 2015-F/99.001/AVS-13 del 03/06/2015

METODO DI PROVA

CEI 211-7:2001 + CEI 211-7/A + DPCM 08/07/2003 (GU n° 199 28/08/2003) + L. 221/2012 art. 14 comma 8 (GU n° 294 18/12/2012) (integrati da procedura di prova PP/F/99.001 rev.0 del 31/03/2014).

STRUMENTAZIONE UTILIZZATA

Misuratore stazione PMM 8057F (matricola WJ60169) dotato di sonda per campo elettrico EP-3B-01 (inv. tec. 5735-5735) (range 0.5-100 V/m; frequenza 100 KHz-3 GHz) - certificato di taratura n° 40909080E del 02/10/2014 del centro LAT NARDA N°8

Livello di campo elettrico a banda larga a lungo termine

VALORI DEL CAMPO ELETTRICO E (V/m)							
TIPO DI LIMITE APPLICABILE ^[1] : valore di attenzione applicabile al solo valore medio sulle 24 ore							
Settimana dal lunedì 25/05/2015 alla domenica 31/05/2015							
Giorni	Lunedì	Martedì	Mercoledì	Giovedì	Venerdì	Sabato	Domenica
Minimo su 6 minuti	---	---	---	---	1.67*	1.46	1.45
Massimo su 6 minuti	---	---	---	---	2.18*	2.09	2.07
Media sulle 24 ore	---	---	---	---	1.92*	1.78	1.71

Settimana dal lunedì 01/06/2015 alla domenica 07/06/2015							
Giorni	Lunedì	Martedì	Mercoledì	Giovedì	Venerdì	Sabato	Domenica
Minimo su 6 minuti	1.41	1.49	1.42	1.47	1.60	1.60	1.50
Massimo su 6 minuti	2.07	2.35	2.47	2.39	2.37	2.48	2.51
Media sulle 24 ore	1.75	1.75	1.91	1.88	2.00	1.93	1.98

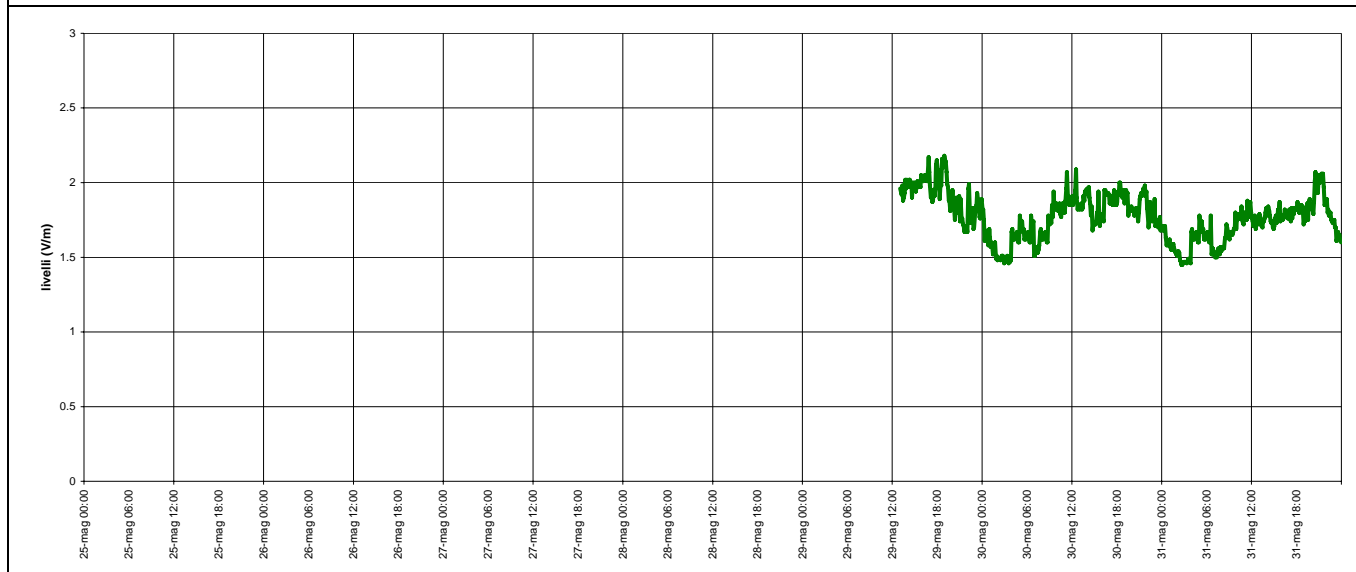
Settimana dal lunedì 08/06/2015 alla domenica 14/06/2015							
Giorni	Lunedì	Martedì	Mercoledì	Giovedì	Venerdì	Sabato	Domenica
Minimo su 6 minuti	1.77	1.54	1.50	1.56*	---	---	---
Massimo su 6 minuti	2.48	2.38	2.43	2.30*	---	---	---
Media sulle 24 ore	2.18	1.92	1.94	1.79*	---	---	---

NOTE E LEGENDA	
[1]	<p><u>limite di esposizione</u> (art. 3 comma 1 DPCM 08/07/2003): 20 V/m mediato su un intervallo di 6'.</p> <p><u>valore di attenzione</u> (art. 3 comma 2 DPCM 08/07/2003): 6 V/m mediato su un intervallo di 24 ore in edifici adibiti a permanenze non inferiori a 4 ore giornaliere e loro pertinenze.</p> <p><u>obbiettivo di qualità</u> (art. 4 DPCM 08/07/2003): 6 V/m mediato su un intervallo di 24 ore all'aperto in aree intensamente frequentate.</p>
*	Livello non riferito all'intero periodo di riferimento

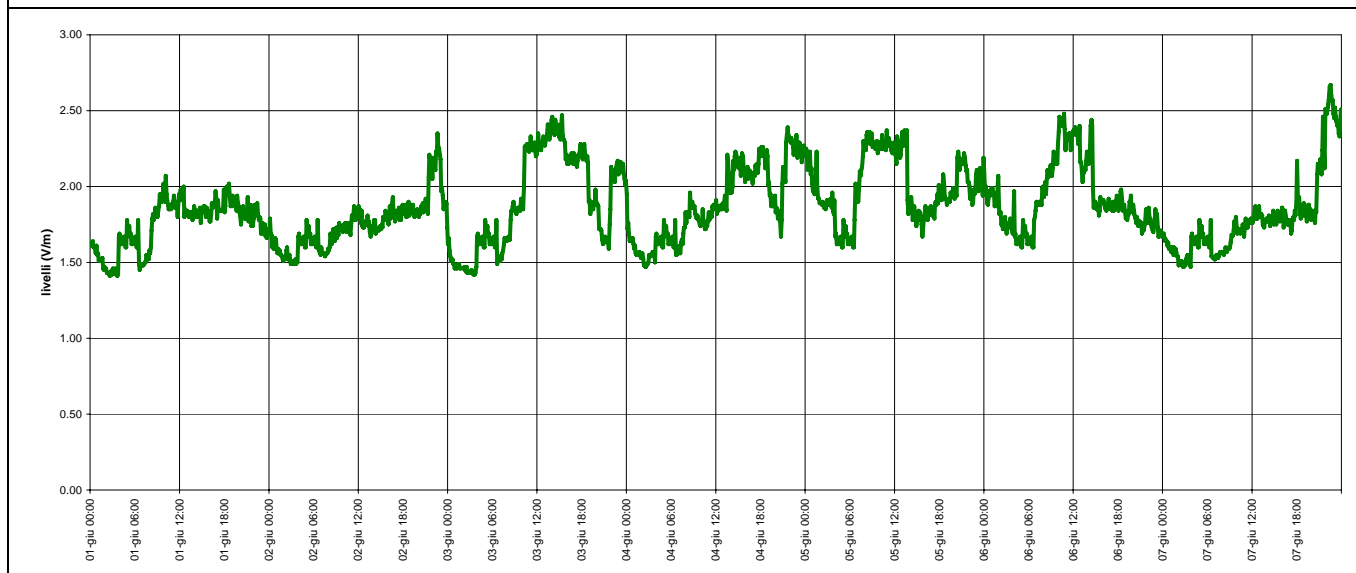
Livello di campo elettrico a banda larga a lungo termine

ANDAMENTO DEL CAMPO ELETTRICO NEL PERIODO DI MISURA

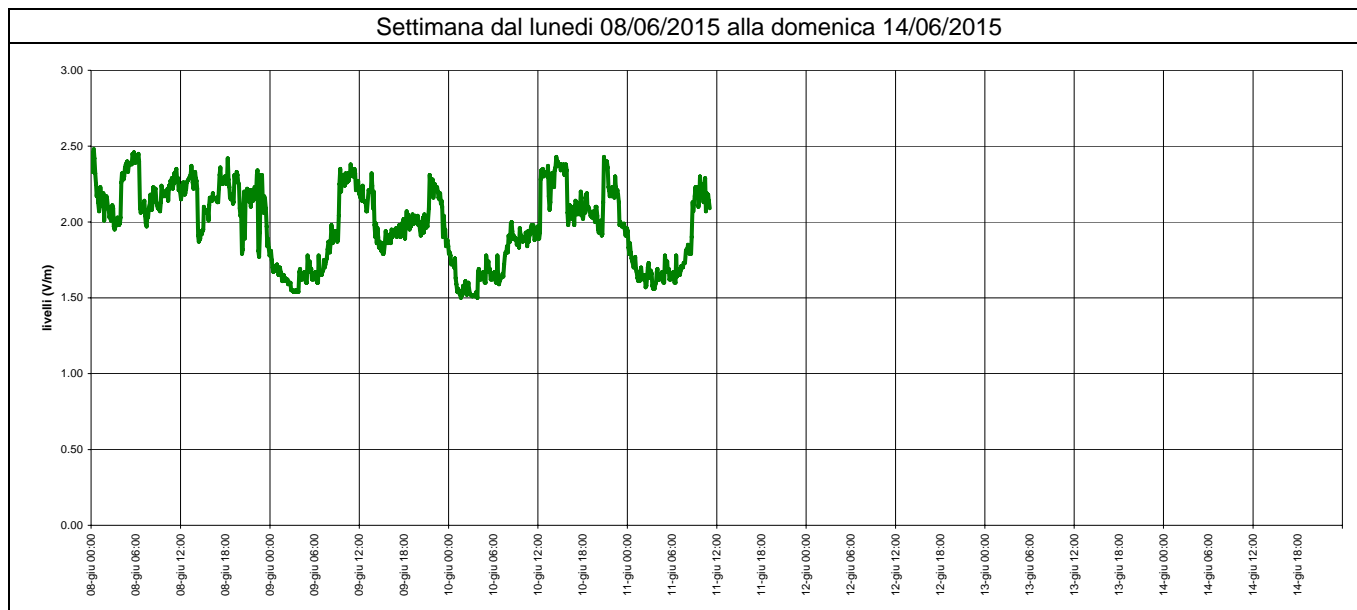
Settimana dal lunedì 25/05/2015 alla domenica 31/05/2015



Settimana dal lunedì 01/06/2015 alla domenica 07/06/2015



Livello di campo elettrico a banda larga a lungo termine



Livello di campo elettrico a banda larga a lungo termine

CARTOGRAFIA CON INDICAZIONE DELL'UBICAZIONE DEGLI IMPIANTI E DEI PUNTI DI MISURA



<p>ESECUZIONE PROVA (T.d.P. dott. Nico Pernici) (T.d.P. per. ind. Pierluigi Fabbroni)</p>	<p>RESPONSABILE SUPERVISIONE TECNICA (dott. Rossana Lietti)*</p>	<p>RESPONSABILE SETTORE AGENTI FISICI (dott. Rossana Lietti)*</p>
--	---	--

Il presente rapporto di prova si riferisce esclusivamente al campione sottoposto a prova e non può essere riprodotto parzialmente senza l'autorizzazione di ARPAT.